

# Epson EB-D6155W i EB-D6250

KARTA PRODUKTU



Wysokiej jakości prezentacje w wymagającym środowisku już nie będą stanowić problemu dzięki nowym pyłoodpornym projektorom EB-D6155W i EB-D6250.

Solidne projektory stworzone z myślą o pracy w ekstremalnych warunkach, gdzie pył, kurz i piasek stanowią nieustający problem. Urządzenia spełniają swoje zadanie również podczas publicznych pokazów w dużych zamkniętych przestrzeniach takich jak fabryki, kluby, stadiony, placówki edukacyjne i kościoły.

Specjalnie zaprojektowany układ wylotowy powietrza zamyka się automatycznie, gdy projektor nie jest wykorzystywany. Dodatkowo zwiększono ochronę układu optycznego chowając go w szczelnej obudowie za wytrzymałą szybą. Trwałość filtra elektrostatycznego może wynosić nawet do 10 000 godzin, a czas pracy lampy E-TORL z łatwym dostępem sięga 4 000 godzin. Zapewnia to ograniczenie ilości konserwacji oraz zmniejsza całkowity koszt posiadania (TCO).

EB-D6155W zapewnia wysokie natężenie światła białego i barwnego o wartości do 3500 lumenów i rozdzielczość WXGA (1280 × 800). EB-D6250 wyświetla obrazy o jasności do 4000 lumenów i rozdzielczości XGA (1024 × 768). Oba projektory zawierają wysokowydajny wbudowany głośnik 5 W oraz złącze HDMI, umożliwiające przesłanie sygnału cyfrowego wraz z dźwiękiem. Natomiast technologia Epson 3LCD sprawia, że wyświetlane obrazy charakteryzują się wysoką jakością i wiernością wyświetlanych treści.

Obydwa projektory wyposażono w szereg zaawansowanych funkcji sieciowych, w tym zdalną zmianę wejścia, łączenie kilku ekranów w jeden czy też możliwość pracy bezprzewodowej (opcja). Użytkownicy mogą też uzyskać ciekawsze prezentacje dzięki bezpośredniemu połączeniu z wizualizerem Epson ELP-DC06 pozwalającym na prezentację obiektów w zbliżeniu.

## NAJWAŻNIEJSZE CECHY

- Przeciwpyłowy filtr elektrostatyczny
- Automatycznie zamykany wylot powietrza
- Wejście HDMI
- Wysokie natężenie światła barwnego
- Możliwość pracy bezprzewodowej (opcja)



**EPSON**<sup>®</sup>  
EXCEED YOUR VISION

## DANE TECHNICZNE PRODUKTU


	EB-D6155W	EB-D6250
<b>TECHNOLOGIA PROJEKCJI</b> Wyświetlacz LCD	Technologia 3LCD	
	0,59-calowa (15 mm) matryca z MLA (D8)	0,63-calowa (16 mm) matryca z MLA (D7)
<b>ROZDZIELCZOŚĆ</b>	WXGA – 1280 × 800 (format obrazu 16:10)	XGA – 1024 × 768 (format obrazu 4:3)
<b>NATEŻENIE ŚWIATŁA BIAŁEGO</b> Tryb Normalny / Ekonomiczny	3500 / 2800 lm	4000 / 3200 lm
<b>NATEŻENIE ŚWIATŁA BARWNEGO</b>	3500 lm	4000 lm
<b>KONTRAST</b>	2000:1	
<b>EKRAN</b> Rozmiar (powiększenie: tryb WIDE) Rozmiar (powiększenie: tryb TELE) Odległość projekcji	29–280 cali (0,84–8,44 m) 29–280 cali (1,39–13,70 m) 0,84–8,44 m	30–300 cali (0,82–8,53 m) 30–300 cali (1,35–13,85 m) 0,82–8,53 m
<b>WSPÓŁCZYNNIK RZUTU</b>	1,38 (powiększenie: tryb WIDE), 2,24 (powiększenie: tryb TELE)	
<b>WSPÓŁCZYNNIK POWIĘKSZENIA</b>	1:1–1,6	
<b>KOREKCJA GEOMETRII OBRAZU</b>	Ręczna pionowa i pozioma ± 30°	
<b>TYP OBIEKTYWU</b> Przysłona Ogniskowa Offset (przesunięcie środka obiektywu względem obrazu) Ostrość	1,51–1,99 18–29 mm 10:0 Ustawiana ręcznie	1,51–1,99 18–29 mm 8,6:1 Ustawiana ręcznie
<b>LAMPA</b> Żywotność (tryb normalny / ekonomiczny) Rodzaj	3000 / 4000 godzin 275 W UHE (E-TORL)	
<b>ZŁĄCZA</b> Wejście wideo Wejście audio Wejście komputerowe Wejście sterowania Wejście pamięci USB Wejście USB na wizualizer Epson Wejście komputerowe Wejście audio	1 × RCA, 1 × S-Video, 2 × Component (poprzez D-sub 15 pin), 1 × HDMI 2 × gniazdo stereo mini-jack 2 × Component (poprzez D-sub 15 pin), 1 × HDMI 1 × RS-232C (D-sub 9-stykowe), 1 × LAN (RJ45) 1 × USB 2.0 typu A 1 × USB 2.0 typu A 1 × 15-pin D-Sub 1 × gniazdo stereo mini-jack	
<b>FUNKCJE ZAAWANSOWANE</b> Zabezpieczenia Obsługa Funkcje EasyMP	Otwór na kłódkę i kabel zabezpieczający, blokada Kensington Bezpośrednie włączanie/wyłączanie zasilania, natychmiastowe wyłączenie EasyMP Network Projection, EasyMP Project and Control, EasyMP Slideshow, EasyMP Quick Wireless Connection Filtr powietrza o wysokiej wydajności	
<b>FILTR POWIETRZA</b>		
<b>JĘZYKI</b>	angielski / francuski / niemiecki / włoski / hiszpański / kataloński / portugalski / chiński uproszczony / chiński tradycyjny / holenderski / duński / polski / węgierski / czeski / rumuński / słoweński / norweski / szwedzki / fiński / rosyjski / ukraiński / grecki / turecki / arabski / chorwacki / słowacki / bułgarski / hebrajski	
<b>POZIOM HAŁASU</b> (tryb normalny / ekonomiczny)	39 dB/33 dB	
<b>DŹWIĘK</b>	Głośnik 5 watt	
<b>WAGA</b>	4,4 kg	
<b>WYMIARY (szer. x dł. x wys.)</b>	450 × 274 × 114 mm	
<b>POBÓR MOCY</b> Tryb normalny / ekonomiczny Stan gotowości	380 watt / 311 watt 0,38 watt	
<b>GWARANCJA</b>	2 lata na urządzenie. 1 rok na lampę	

## OPAKOWANIE

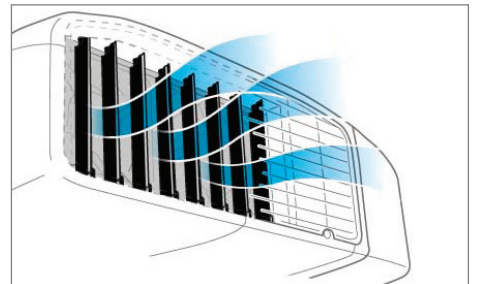
MODEL PROJEKTORA	EB-D6155W	EB-D6250
KOD SKU		
KOD KRESKOWY		
ZAWARTOŚĆ	Przewód zasilający, przewód komputerowy, pilot zdalnego sterowania, baterie, naklejka o ochronie hasłem, instrukcja obsługi	
WAGA BRUTTO	7,62 kg	
WYMIARY (dł. x szer. x wys.)	545 × 496 × 263 mm	

## AKCESORIA DODATKOWE

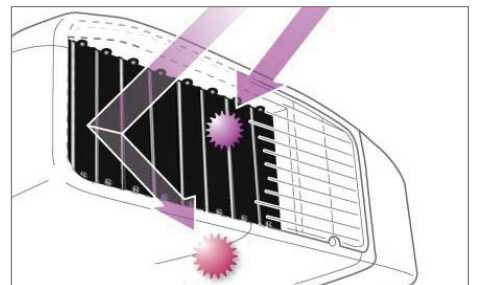
- Zapasowa lampka V13H010L64 (ELPLP64)
- Filtr powietrza V13H134A30 (ELPAF30)
- Wizualizer Epson ELP-DC06 V12H321003 (ELPDC06)
- Uchwyt sufitowy V12H003B23 (ELPMB23)
- Rura dystansowa 450 mm V12H003P13 (ELPPF13)
- Moduł sieci bezprzewodowej LAN V12H418P13 (ELPAP07)
- Klucz USB szybkiego połączenia bezprzewodowego V12H005M08 (ELPAP08)



EB-D6250 z układem wylotowym z przesłoną



Układ wylotowy z przesłoną włączony



Układ wylotowy z przesłoną wyłączony

